

A PLUS[®]



SKIMCOAT

SKIMCOAT APLUS

Penggunaan : Bahan berkualitas tinggi yang cocok untuk digunakan exposed plafond precast, dinding beton, kolom beton, dengan sistem sangat tipis yaitu 1 - 3 mm

Keuntungan :
- Kualitas yang baik
- Cepat dan mudah penggunaannya
- Daya rekat tinggi
- Tahan lama dan mengandung water resistance
- Tidak retak rambut


Data Tehnik :
Warna : Abu-abu terang dan putih
Bahan Pengikat : Semen
Filler : Serbuk kapur
Additif : Polymer
Kebutuhan air : 5 - 7 liter per 20 kg skimcoat
Compressive Strength : 12 - 17 N/mm²
Real Coverage per Zak : 7m², dengan ketebalan 1-2 mm
Potencial Coverage per Zak : 8,5m², dengan ketebalan 2 mm
Dry Density : 1,2 gr/cc
Wet Density : 1,7 gr/cc

Persiapan dan Aplikasi


1. Siapkan air bersih dengan perbandingan 5 - 7 liter untuk 20 kg skimcoat.
2. Masukkan powder skimcoat, dan diamkan selama 1 - 3 menit.
3. Aduk merata dengan manual atau mixer selama 3 - 5 menit.
4. Siap untuk diaplikasikan pada beton, kolom, yang benar - benar bersih dari debu serta partikel - partikel lain yang membuat jadi tidak menempel.
5. Haluskan dengan menggunakan roskam dengan ketebalan 1 - 3 mm.




1. Siapkan Air Bersih



2. Masukkan SKIMCOAT



3. Campur menggunakan Mixer



4. Pengaplikasian untuk beton exposed pada kolom dan plafond beton